



ТЕРРИТОРИАЛЬНЫЙ ОРГАН  
ФЕДЕРАЛЬНОЙ СЛУЖБЫ  
ГОСУДАРСТВЕННОЙ СТАТИСТИКИ  
ПО РЕСПУБЛИКЕ МАРИЙ ЭЛ

# О ФИНАНСОВОМ СОСТОЯНИИ ОРГАНИЗАЦИЙ

январь – июль 2024 года

08.10.2024

Отдел статистики цен и финансов

# СОДЕРЖАНИЕ

Сальдированный финансовый результат деятельности организаций	3
Прибыль и убыток организаций	8
Просроченная задолженность организаций	13

1

**Сальдированный финансовый  
результат деятельности организаций**

# САЛЬДИРОВАННЫЙ ФИНАНСОВЫЙ РЕЗУЛЬТАТ\*

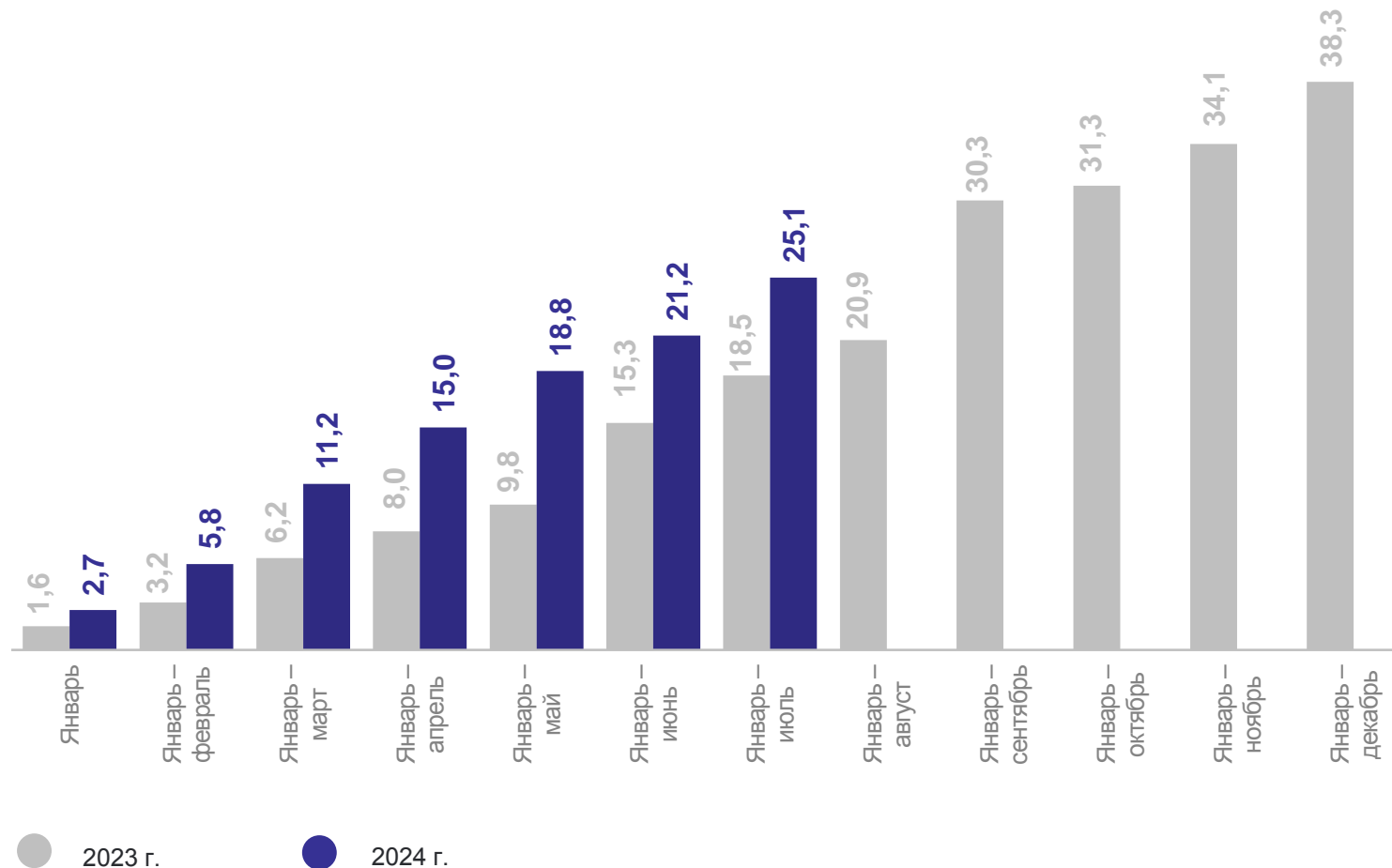
млрд рублей

МАРИСТАТ

январь – июль 2024 г.

Сальдированный  
финансовый результат  
(прибыль минус убыток)

**25,1** млрд рублей



\* Здесь и далее по оперативным данным, без субъектов малого предпринимательства, кредитных организаций, государственных (муниципальных) учреждений, некредитных финансовых организаций.

# ТЕМПЫ РОСТА САЛЬДИРОВАННОГО ФИНАНСОВОГО РЕЗУЛЬТАТА

МАРИСТАТ

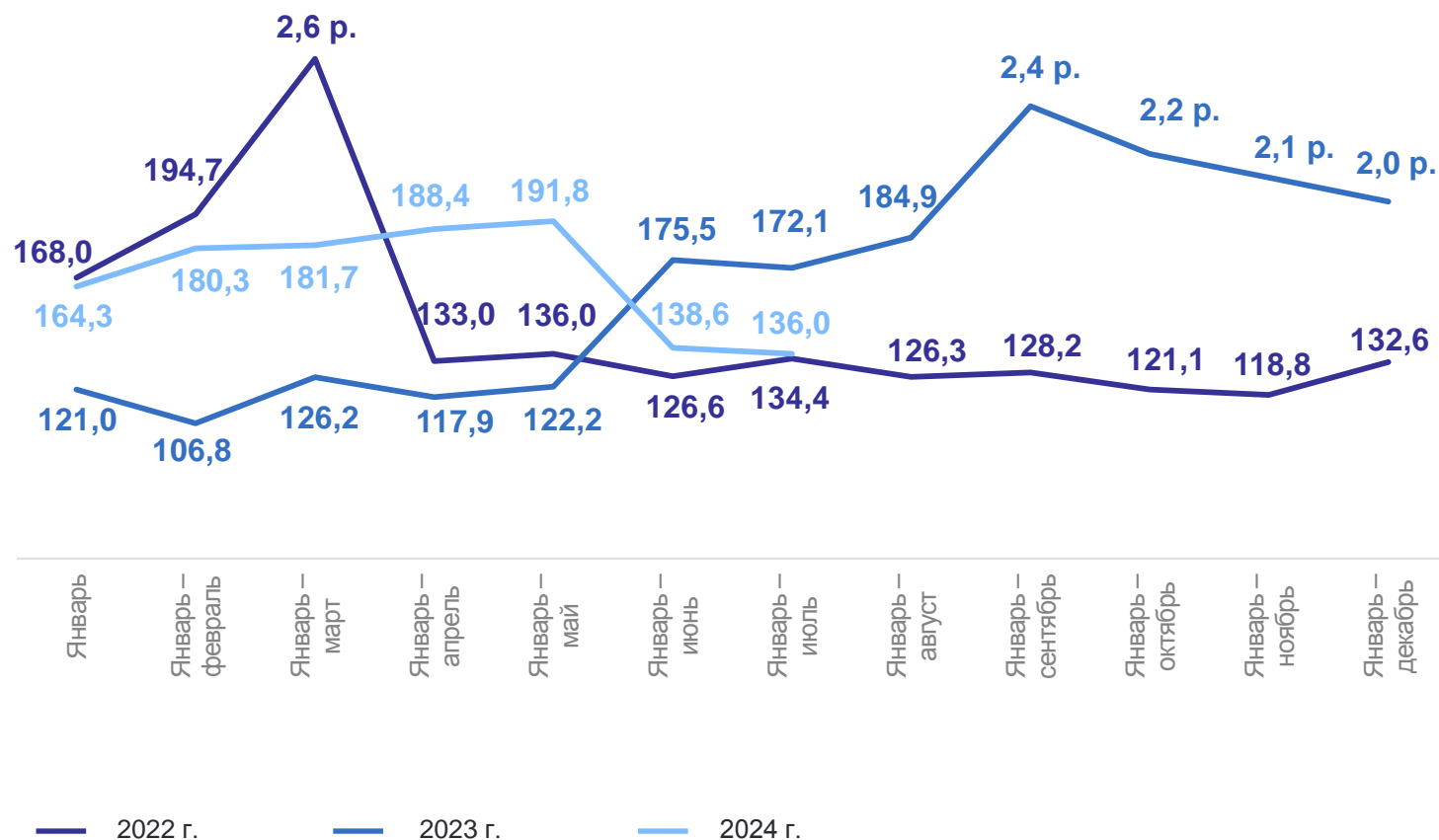
в % к соответствующему периоду предыдущего года\*

январь – июль 2024 г.

Сальдированный финансовый результат (прибыль минус убыток)

**136,0%**

к январю – июлю 2023 г.\*

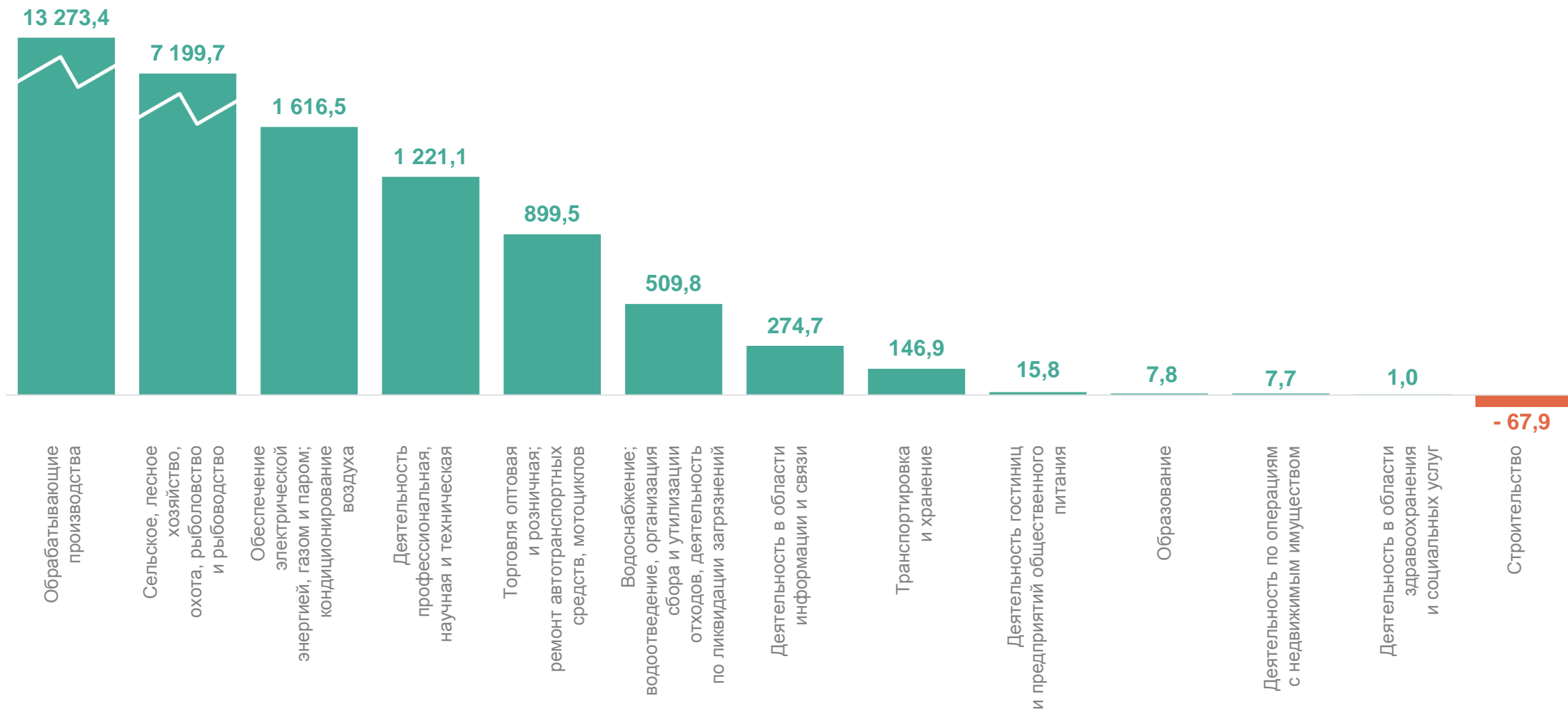


\* По сопоставимому кругу организаций в соответствии с методологией бухгалтерского учета.

# САЛЬДИРОВАННЫЙ ФИНАНСОВЫЙ РЕЗУЛЬТАТ ОРГАНИЗАЦИЙ ПО ВИДАМ ЭКОНОМИЧЕСКОЙ ДЕЯТЕЛЬНОСТИ

млн рублей

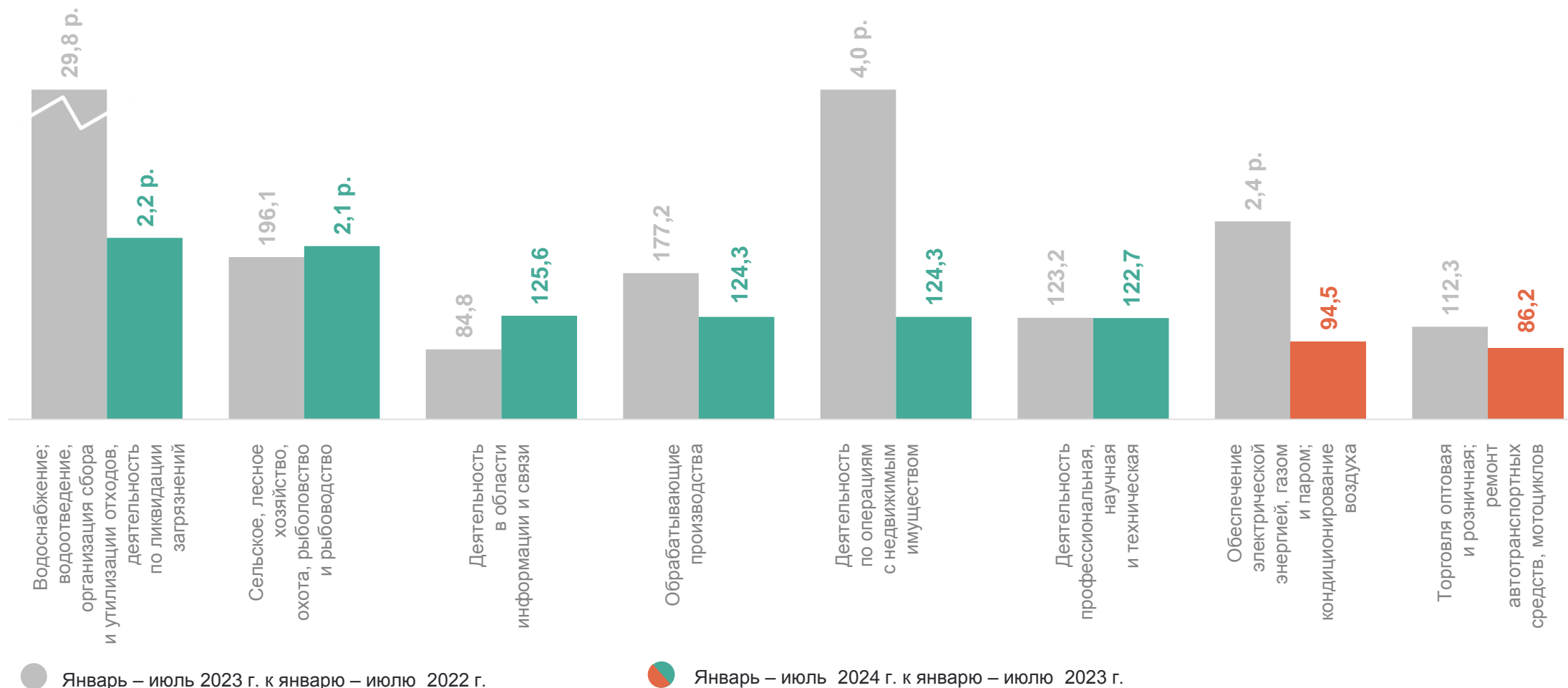
МАРИСТАТ



# ТЕМПЫ РОСТА САЛЬДИРОВАННОГО ФИНАНСОВОГО РЕЗУЛЬТАТА ПО ВИДАМ ЭКОНОМИЧЕСКОЙ ДЕЯТЕЛЬНОСТИ

МАРИСТАТ

в % к соответствующему периоду предыдущего года\*



\* По сопоставимому кругу организаций в соответствии с методологией бухгалтерского учета.

# 2

## Прибыль и убыток организаций



# ПРИБЫЛЬ ОРГАНИЗАЦИЙ

млрд рублей

МАРИСТАТ

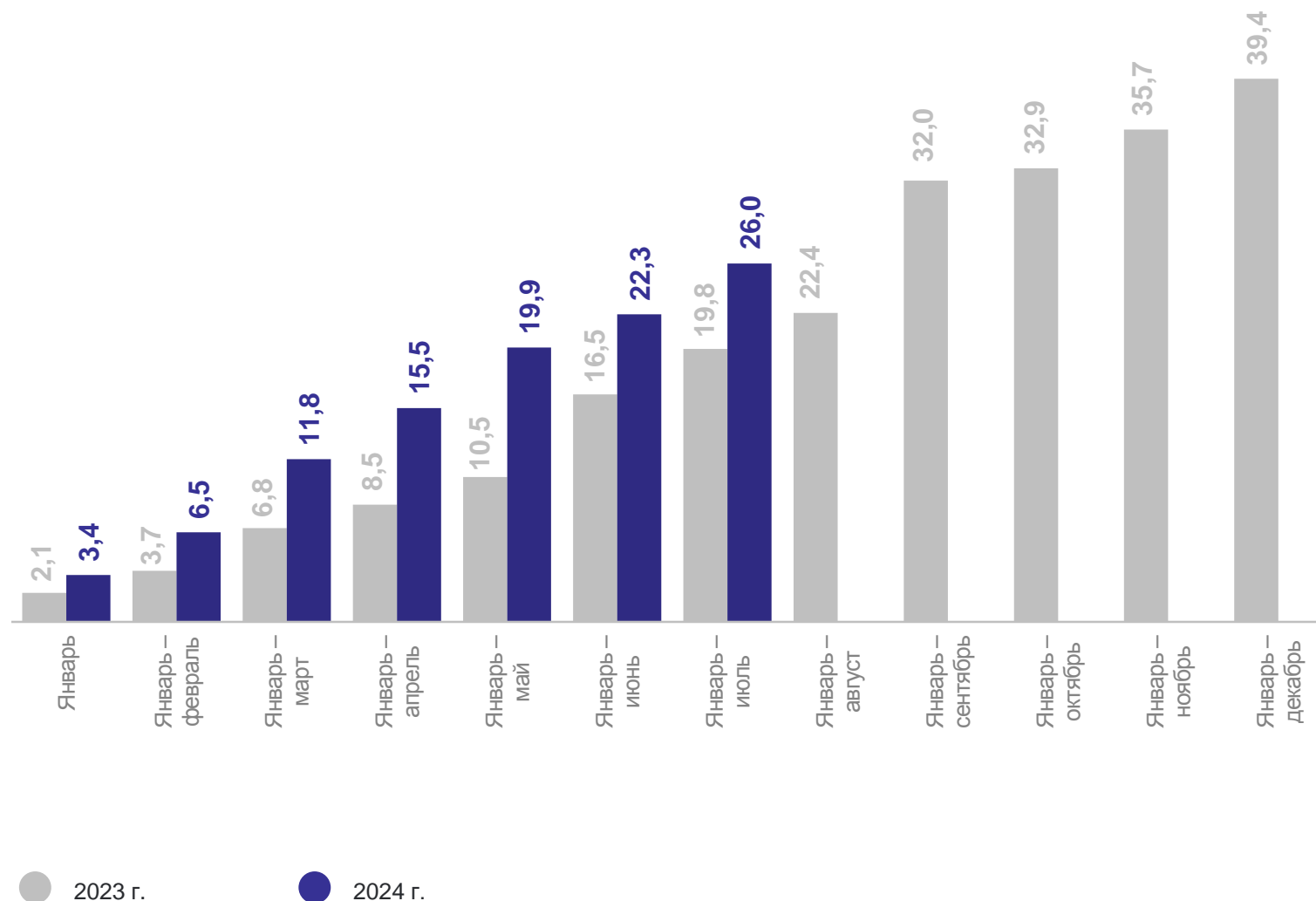
январь – июль 2024 г.

**Всего** **26,0**

Обработывающие  
производства **13,8**

Сельское, лесное хозяйство,  
охота, рыболовство  
и рыбоводство **7,2**

Торговля оптовая  
и розничная; ремонт  
автотранспортных средств  
и мотоциклов **1,0**



# УБЫТОК ОРГАНИЗАЦИЙ

млн рублей

МАРИСТАТ

январь – июль 2024 г.

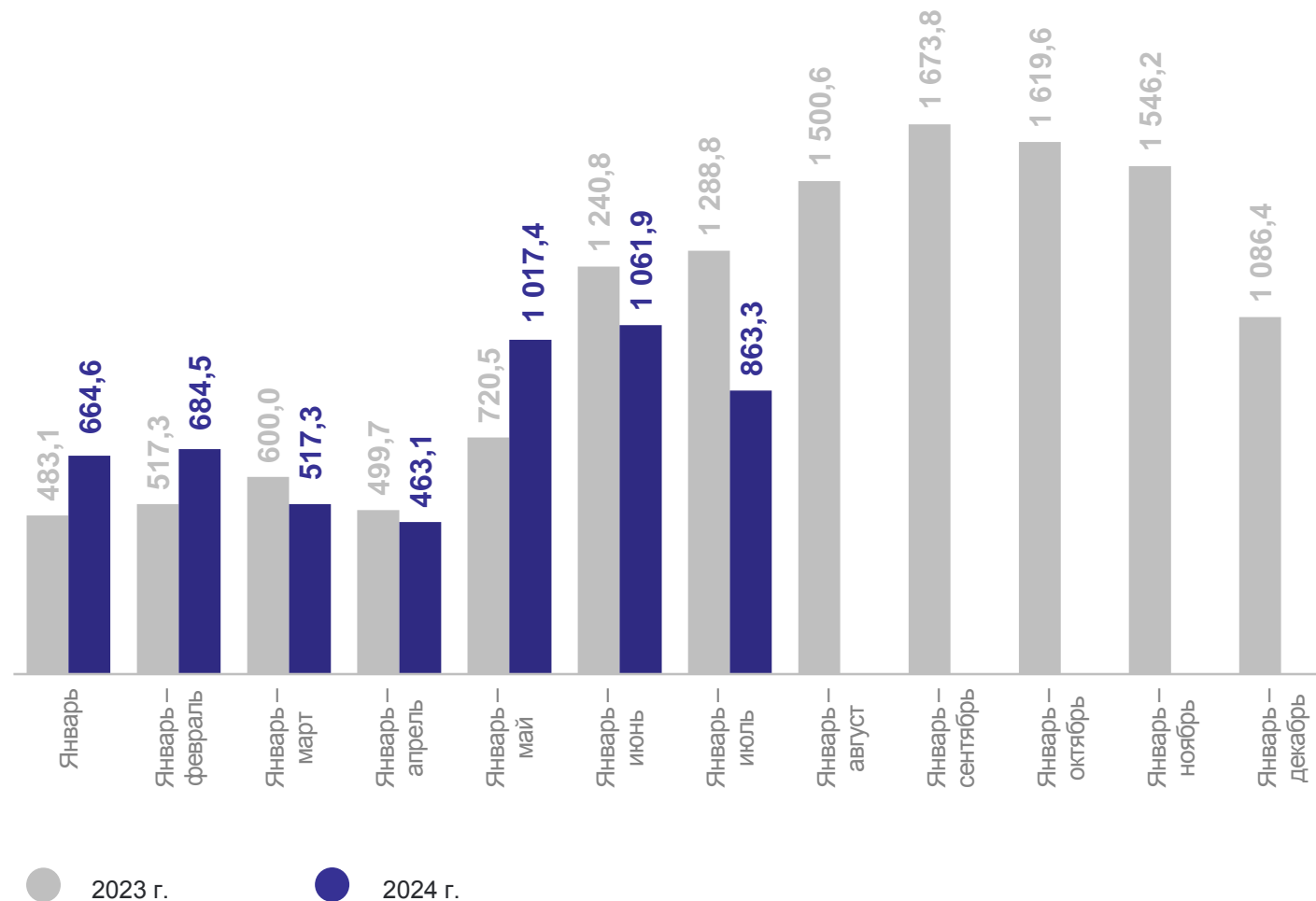
**Всего** **863,3**

Обрабатывающие производства **514,5**

Строительство **109,1**

Обеспечение электрической энергией, газом и паром; кондиционирование воздуха **64,7**

Торговля оптовая и розничная; ремонт автотранспортных средств и мотоциклов **50,8**



# ТЕМПЫ РОСТА ФИНАНСОВЫХ РЕЗУЛЬТАТОВ

январь – июль 2024 г. в % к январю – июлю 2023 г.\*

МАРИСТАТ



\* По сопоставимому кругу организаций в соответствии с методологией бухгалтерского учета.

# ДОЛЯ ПРИБЫЛЬНЫХ И УБЫТОЧНЫХ ОРГАНИЗАЦИЙ

в % к общему числу организаций

МАРИСТАТ

## В целом по республике



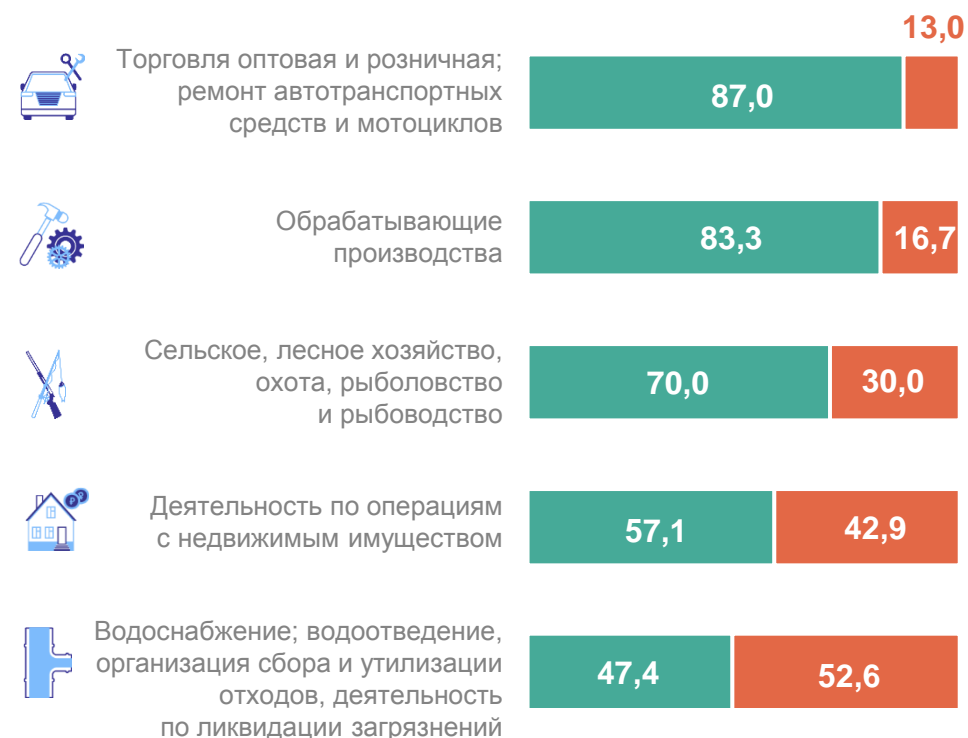
Январь – июль 2023 г.

Январь – июль 2024 г.

● Доля прибыльных организаций

● Доля убыточных организаций

## По отдельным видам экономической деятельности, январь – июль 2024 г.



# 3

## Просроченная задолженность организаций

# ПРОСРОЧЕННАЯ ДЕБИТОРСКАЯ ЗАДОЛЖЕННОСТЬ

на конец июля

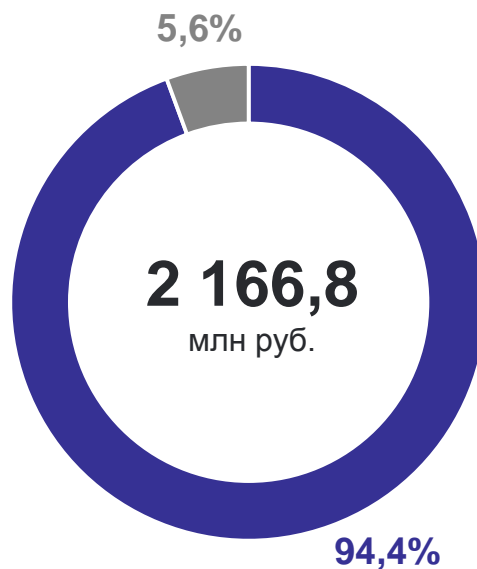
МАРИСТАТ

на конец июля 2024 г.

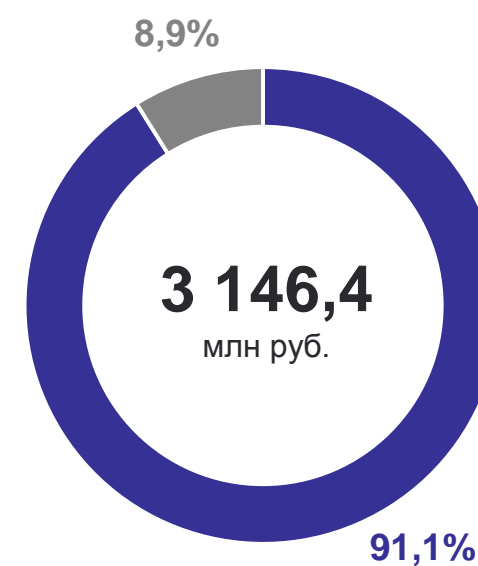
Просроченная дебиторская задолженность **3 146,4** млн рублей

из неё задолженность покупателей **2 864,9** млн рублей

2023 г.



2024 г.



● Задолженность покупателей

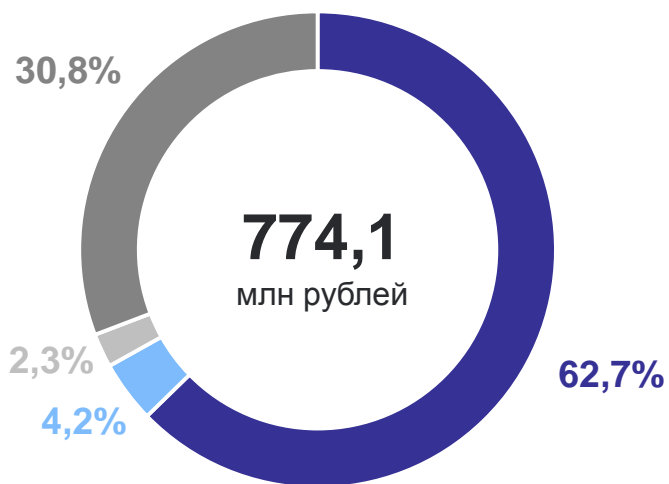
● Прочая

# ПРОСРОЧЕННАЯ КРЕДИТОРСКАЯ ЗАДОЛЖЕННОСТЬ

на конец июля

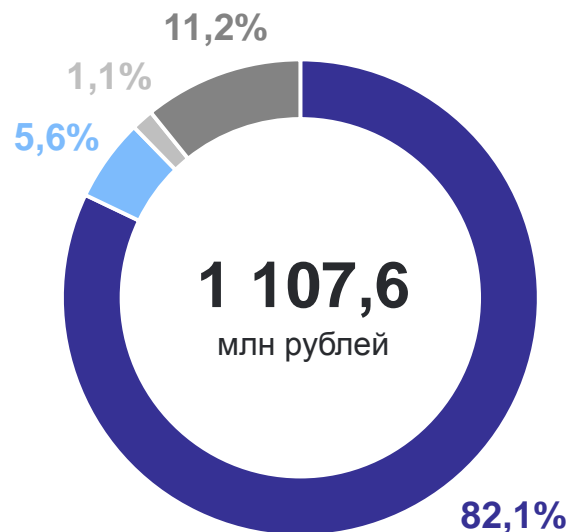
МАРИСТАТ

2023 г.



**774,1**  
млн рублей


2024 г.



**1 107,6**  
млн рублей

- Задолженность поставщикам
- Задолженность по платежам в государственные внебюджетные фонды
- Задолженность по платежам в бюджет
- Прочая

По отдельным видам экономической деятельности, на конец июля 2024 г.

-  Обрабатывающие производства **463,3** млн рублей
-  Деятельность по операциям с недвижимым имуществом **47,1** млн рублей
-  Водоснабжение; водоотведение, организация сбора и утилизации отходов, деятельность по ликвидации загрязнений **40,4** млн рублей